



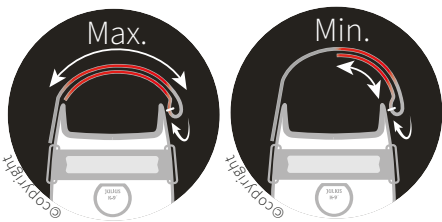
AVERTISSEMENT!

DÉTACHÉ, L'ANIMAL NE PEUT ÊTRE LAISSÉ SANS SURVEILLANCE!

PRISE DES MESURES ET RÉGLAGE CORRECT

DU HARNAIS CONCERNANT LES HARNAIS POUR CHIENS IDC® ET K9®

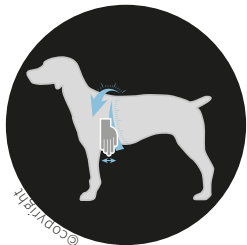
AVERTISSEMENT ! À PARTIR DU 1ER SEPTEMBRE 2016, LA PRÉSENTATION FIGURATIVE DES INFORMATIONS CI-DESSOUS SERA OBLIGATOIRE DANS TOUS LES ESPACES EN LIGNE, OÙ DES HARNAIS POUR CHIENS JULIUS-K9 PEUVENT ÊTRE ACHETÉS. LA DESCRIPTION DU PRODUIT EST COMPLÉTÉE D'UN FILM VIDÉO, DONT LA PRÉSENCE EST ÉGALEMENT OBLIGATOIRE DANS LES BOUTIQUES INTERNETS. AINSI, NOUS RÉDUISONS AU MINIMUM LES COMMANDES INCORRECTES ET LE RISQUE DE DOMMAGES RÉSULTANT D'UNE UTILISATION ERRONÉE.



La conception Julius-K9 (1997) consiste en une ceinture au niveau du poitrail pouvant être ouverte et ajustée à l'aide d'une bande velcro. La ceinture doit être attachée en la passant à travers un anneau du côté du poitrail du chien. Dans l'intervalle situé entre le réglage minimum et maximum, elle maintient plusieurs fois le poids du chien.


PRISE DES MESURES CORRECTE

Afin de pouvoir choisir un harnais d'une taille appropriée, il est indispensable de prendre les mesures correctement. La circonférence du poitrail du chien doit être mesurée à une distance d'à peu près quatre doigts derrière les pattes de devant concernant les tailles 0, 1, 2, 3 et 4, et à deux doigts de distance dans le cas des tailles Baby1 et Baby2.



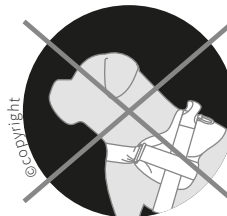
LA MISE EN PLACE DU HARNAIS

Lors de la mise en place du harnais, une attention toute particulière doit être portée au réglage correct de la ceinture au niveau du poitrail et de la ceinture située en-dessous du ventre. Si les sangles sont laissées trop lâches, le chien peut aussi bien en sortir par l'arrière. Tandis qu'une ceinture au niveau du poitrail trop serrée est « simplement » extrêmement inconfortable pour le chien, et du fait d'une ceinture trop serrée, le fermoir se retrouve sous les aisselles du chien et vient y écorcher la




peau de manière douloureuse. La sangle située sur le poitrail est d'une ampleur appropriée si nous sommes en mesure de glisser nos doigts en-dessous du harnais, au niveau du dos du chien.

LE CHOIX D'UN HARNAIS D'UNE TAILLE APPROPRIÉE EST INDISPENSABLE AUX FINS D'UNE UTILISATION SÛRE ET CONFORTABLE.



Avvertissement! Un choix de taille, un réglage ou une utilisation d'une laisse incorrecte peut entraîner le fait que le chien se libère de son harnais ou de son collier. Si le harnais est trop petit, la ceinture au niveau du poitrail serre le cou du chien. Si le harnais est trop grand, le chien peut passer à travers la ceinture du poitrail, à l'aide de ses pattes de devant.



Le harnais est de taille appropriée, si à la hauteur de l'épaule, il reste assez de place libre, et les pattes du chien peuvent également bouger librement. Si le harnais est trop grand, le chien peut enjamber la ceinture au niveau du poitrail avec ses pattes de devant. Julius-K9® n'est pas responsable des dommages découlant d'un choix de taille incorrect ou d'un réglage incorrect du harnais.



LORS DU RÉGLAGE DES SANGLES, PRÊTONS ATTENTION À DEUX CHOSES

La ceinture au niveau du poitrail doit être réglée de manière à ce que quatre doigts puissent être placés confortablement entre la patte avant du chien et la sangle située en-dessous de son poitrail (dans le cas des tailles Baby1 et Baby2, il est suffisant de laisser une distance de deux doigts). Le harnais ne peut pivoter autour du corps du chien.



QUELLE EST LA SOLUTION SI LE CHIEN SORT DU HARNAIS PAR L'ARRIÈRE?

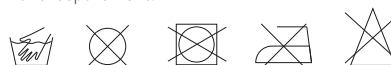
Dans le cas où le chien recule et essaye de sortir du harnais par l'arrière, ou essaye de sortir sa tête du collier, ne tenons jamais la laisse tendue en permanence.

NETTOYAGE ET STOCKAGE :

Ne peut être lavé en machine !
Lavage à la main à max. 40 °C/105°F.
Laver séparément!

NUMÉRO D'ENREGISTREMENT PAR L'OFFICE EUROPÉEN DES BREVETS :

U09 00241, U10 00002, 001632258-0001
402010004256-0003, 402010005060-0006,
402010005060-0007, 402010005060-0008
402010005060-0012, 012040382
402010005060-0012



LE PRODUIT DOIT ÊTRE CONSERVÉ DANS UN ENDROIT SEC À L'ABRI DES RAYONS UV.